

新城小新 ios 客户端操作手册

下载新城小新 ios 客户端

在您的手机上打开浏览器并键入网址 <http://im.xincheng.com> 打开新城小新下载页，如下图；点击页面

上的『iphone 下载』，在弹出框上点击『安装』。系统将为您下载安装包并安装。





启动并登录新城小新客户端

在您的手机桌面上找到『新城小新』App 并点击启动，如下图所示，请键入您的帐号、密码，点击登录，
登录到新城小新客户端。



最近会话

点击标签栏『消息』标签可切换到新城小新会话列表页，如下图右所示；会话列表页显示最近100个会话，通过上下滑动可查看更多会话。单人会话会显示该联系人的当前状态，包含四种状态：PC 在线、手机在线、PC 离开、离线。



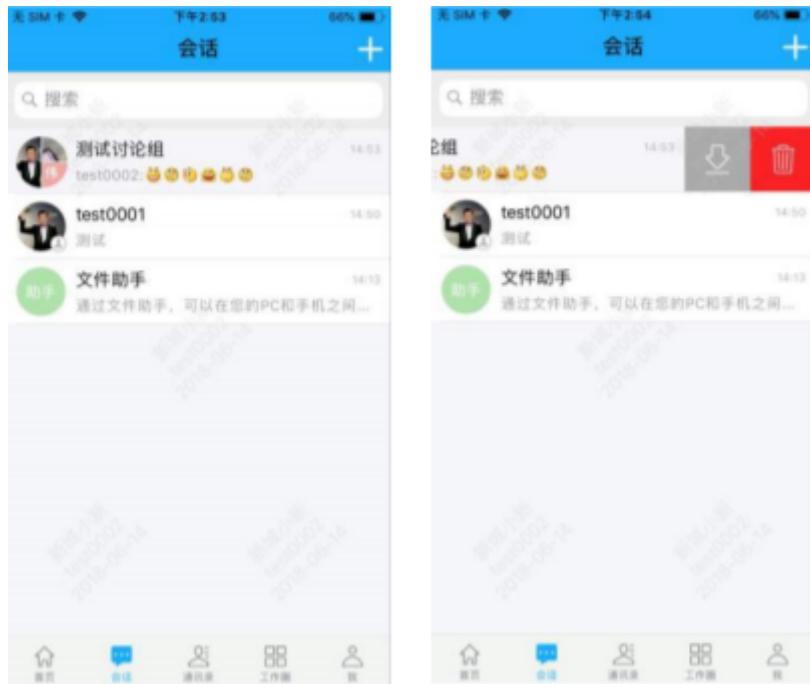
会话置顶

在未置顶会话上左滑出现菜单，点击置顶控件可将该会话置顶，已置顶会话和非置顶会话的颜色不同，如下图右所示



取消会话置顶

在已置顶会话项上左滑出现菜单，点击取消置顶控件可取消该会话的置顶



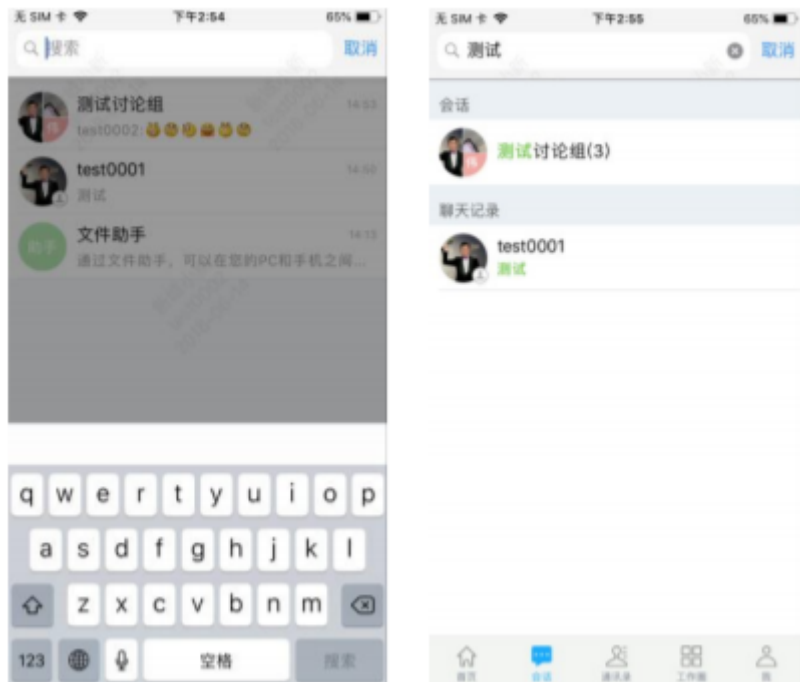
从最近会话列表中移除会话

将会话左滑，在菜单上点击『删除』按钮，可将该会话从会话列表中移除。



搜索会话

在会话列表界面点击搜索栏进入会话搜索状态，在搜索栏中键入关键字可即时搜索。搜索内容包含最近联系人、最近讨论组中包含的联系人、聊天记录。



通讯录

您可在消息页面，点击菜单栏通讯录进入通讯录。



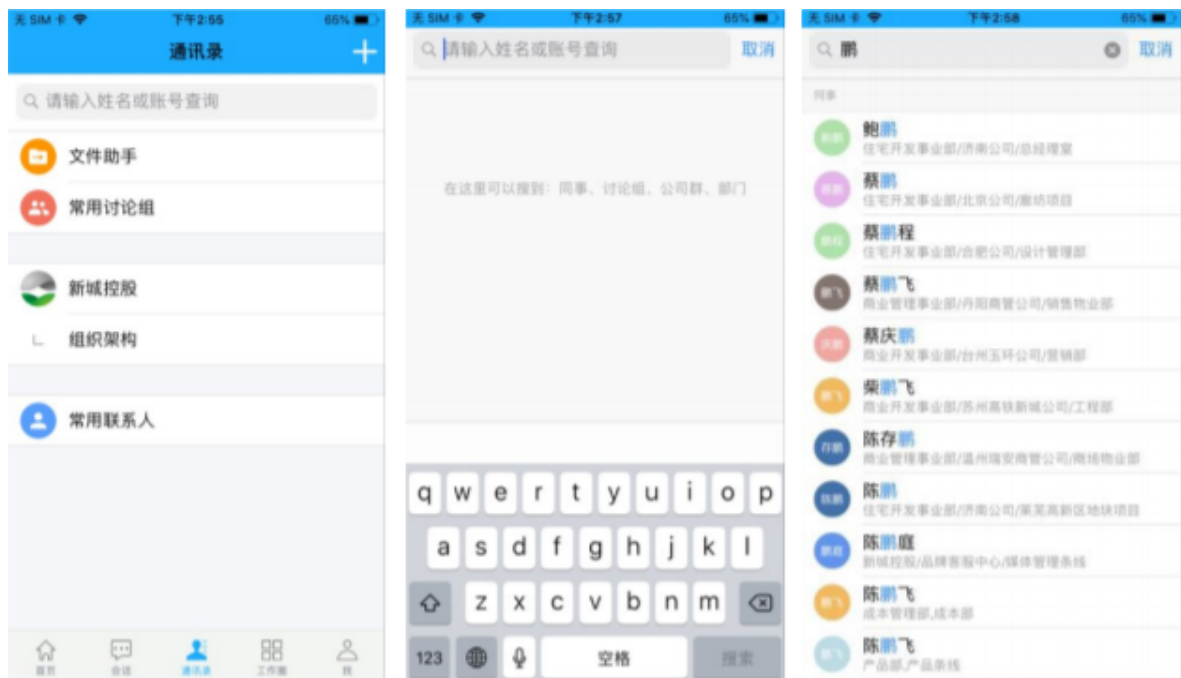
常用联系人

点击人员进入详细资料后可点五角星将设置为您的常用联系人，方便您查找及发起会话



搜索通讯录

点击『通讯录』页面上的搜索栏键入关键字；
 搜索按钮将被激活变为蓝色，点击可进行搜索；搜索关键字支持姓名、帐号、中文姓名拼音。



创建新会话

在消息页面点击右上角“+”按钮，选择发起群聊，进入选择联系人页面，在该面上选择你想要发起会话的联系人(如果只选择一个则发起一个单人会话，如果选择多个则发起一个多人讨论组，讨论组人数上限为100人)；选完后点击确定即可发起会话。



发送文本、表情、图片、语音、文件

会话中可收发文本、表情、图片、拍照发送、文件、语音消息；对未下载的文件单击触发文件下载，对已下载的文件单击将打开文件浏览；



复制、删除、转发消息

在会话中接收到或发送出去的消息可以进行复制、删除、转发、收藏等操作；长按任一消息气泡触发操作菜单。

文本消息：可复制、转发、删除、收藏；图片消息：可复制、转发、删除、收藏；文件：可删除、收藏、转发
语音：可删除、收藏、转文字

选择转发会跳转到选择转发目标页面，在该页面上可选择最近会话进行转发，也可创建一个新会话进行转发。



聊天信息

在单人会话或群组会话中点击右上角『聊天信息』图标进入聊天信息页面；聊天信息页面展示当前会话的成员列表及关于本会话的功能、操作；



邀请成员加入讨论组、从讨论组中移除成员

讨论组聊天信息中，任意成员点击成员列表末尾的+号可邀请联系人加入讨论组；讨论组创建者点击成员列表末尾的-号可移除讨论组中的成员；



修改讨论组名称

在讨论组信息中点击群组名称可修改讨论组名称，任意成员可修改讨论组名称；



置顶会话、取消会话置顶

将该讨论组在会话列表中置顶或取消置顶；



设置会话新消息是否提醒

设置该会话新消息到达时是否进行提醒；



将会话设置为『常用讨论组』或『常用联系人』

将群组设置为『常用讨论组』、『常用联系人』或从『常用讨论组』、『常用联系人』中移除；



查找聊天记录、清空聊天记录

查看聊天记录可通过关键字搜索本会话的聊天记录；清空聊天记录将清空本会话的所有聊天记录 (您已接收的图片及文件不会被清除)；



删除并退出讨论组

退出当前讨论组并把该会话从会话列表中移除，退出后您将不再收到该讨论组的任何消息。



联系人信息

在会话页面点击消息发送人头像，在聊天信息页面点击联系人头像，在通讯录中点击联系人，在通讯录搜索结果中点击联系人均可进入该联系人的联系人信息页面；



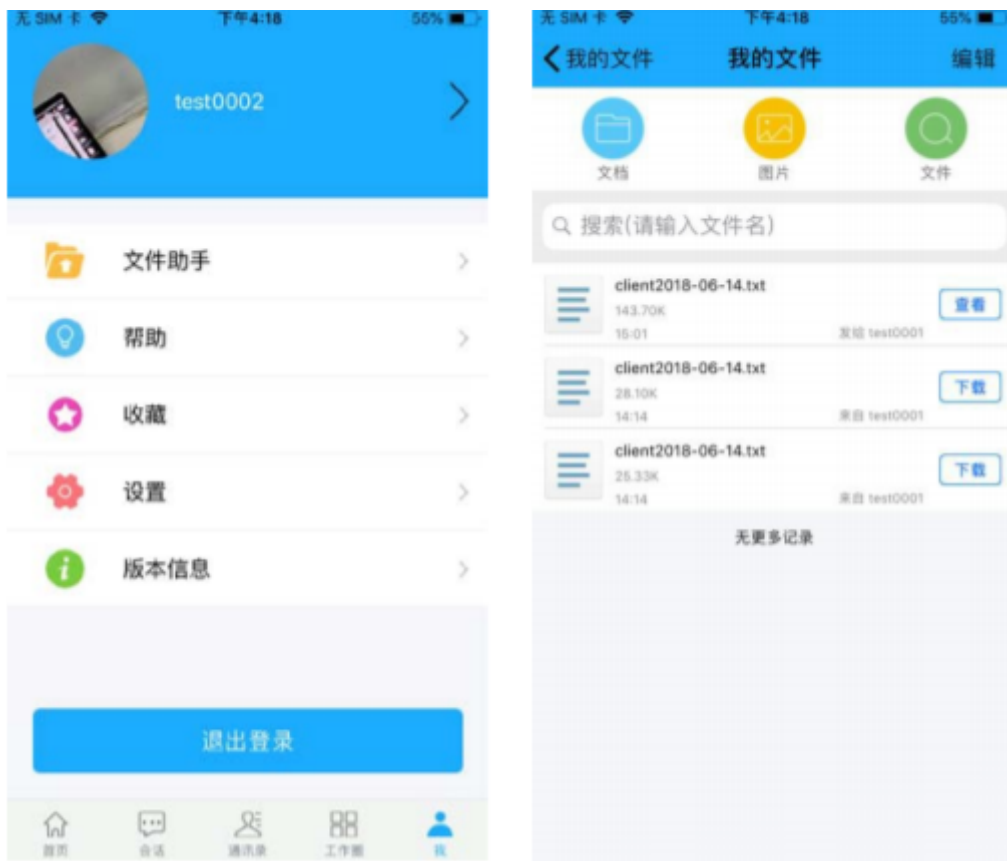
收藏常用联系人

在联系人资料页面的五星图标标识当前联系人是否你的常用联系人，黄色空心五星图标表示该联系人已经是你的常用联系人，灰色空心五星图标表示该联系人不是你的常用联系人。点击灰色空心五星图标可将该联系人收藏为常用联系人，点击黄色五星图标可将该联系人从你的常用联系人中移除。

拨打联系人电话

文件助手

点击底部功能栏『我』标签切换到我的页面，点击『文件助手-本地文件』，可看到所有本应用的收发文件，可进行批量下载、转发和删除操作



消息提醒设置

会话消息提醒开关：关闭该开关则新消息不进行任何提醒；打开该开关可设置使用声音提醒、震动提醒、

声音及震动提醒；



通用设置

点击『通用』进入通用设置页面：

同步消息：新城小新移动客户端默认开启消息同步。在消息同步模式下，两端都可以收到所有在线和离线消息。

听筒模式：打开听筒模式则您播放语音消息时，语音消息从手机听筒播放；关闭听筒模式则语音消息通过手机扬声器播放；

设置字号：设置会话中的聊天文本的字体大小； 聊天背景：设置会话中的聊天背景，有默认背景图、从手机相册选择、拍照； 查看聊天记录：查找您本机上新城小新的所有会话的聊天记录； 新城小新刷新组织架构：当组织架构更新以后，点击可以刷新加载更新后的组织架构； 清理新城小新存储空间:点击可清理图片和文件存储。



版本信息

点击『版本信息』进入新城小新关于页面，可以看到当前新城小新的版本信息。

seazen
新城控股

小新 1.22.110 .rc.01

发版日期

2020-02-28

新版本发布

new

1.22.122 >



windows端下载，请电脑中打开链接：

<http://im.xincheng.com:8090>

退出登录

点击『退出登录』确定后退出退出应用

消息提醒设置



通用



退出



是否退出?

取消

确定